

Муниципальное автономное дошкольное образовательное учреждение  
муниципального образования город Краснодар  
"Центр развития ребёнка - детский сад № 171 "Алые паруса"


Консультация для родителей

**«Артикуляционная гимнастика в  
домашних условиях»**

Воспитатель  
Адамова Ольга Александровна

г. Краснодар  
2024г.







Звуки речи образуются в результате сложного комплекса движений артикуляционных органов. Мы правильно произносим различные звуки, как изолированно, так и в речевом потоке, благодаря силе, хорошей подвижности и дифференцированной работе органов артикуляционного аппарата. Таким образом, произношение звуков речи - это сложный двигательный навык.

Уже с младенческих дней ребенок проделывает массу разнообразнейших артикуляционно-мимических движений языком, губами, челюстью, сопровождая эти движения диффузными звуками (бормотание, лепет). Такие движения и являются первым этапом в развитии речи ребенка; они играют роль гимнастики органов речи в естественных условиях жизни. Точность, сила и дифференцированность этих движений развиваются у ребенка постепенно. Для четкой артикуляции нужны сильные, упругие и подвижные органы речи - язык, губы, небо. Артикуляция связана с работой многочисленных мышц, в том числе: жевательных, глотательных, мимических. Процесс голосообразования происходит при участии органов дыхания (гортань, трахея, бронхи, легкие, диафрагма, межреберные мышцы). Таким образом, говоря о специальной логопедической гимнастике, следует иметь в виду упражнения многочисленных органов и мышц лица, ротовой полости, плечевого пояса, грудной клетки.

Артикуляционная гимнастика является основой формирования речевых звуков - фонем и коррекции нарушений звукопроизношения любого происхождения; она включает упражнения для тренировки подвижности органов артикуляционного аппарата, отработки определенных положений губ, языка, мягкого неба, необходимых для правильного произнесения, как всех звуков, так и каждого звука той или иной группы.





Цель артикуляционной гимнастики - выработка полноценных движений и определенных положений органов артикуляционного аппарата, необходимых для правильного произношения звуков.

### **Рекомендации по проведению упражнений артикуляционной гимнастики.**

1. Проводить артикуляционную гимнастику нужно ежедневно, чтобы вырабатываемые у детей навыки закреплялись. Лучше выполнять упражнения 2 раза в день утром и вечером, по 3-5 минут. Не следует предлагать детям более 2-3 упражнений.

2. Каждое упражнение выполняется по 5-7 раз.

3. Статические упражнения выполняются по 10-15 секунд (удержание артикуляционной позы в одном положении).


4. Артикуляционную гимнастику выполняют сидя, так как в таком положении у ребенка прямая спина, тело не напряжено, руки и ноги находятся в спокойном положении.


5. Ребенок должен хорошо видеть лицо взрослого, а также свое лицо, чтобы самостоятельно контролировать правильность выполнения упражнений.

Поэтому ребенок и взрослый во время проведения артикуляционной гимнастики могут находиться перед настенным зеркалом, также ребенок может воспользоваться небольшим ручным зеркалом (примерно 9х12 см), но тогда взрослый должен находиться напротив, ребенка лицом к нему.

### **Организация проведения артикуляционной гимнастики дома.**

1. Прежде чем приступить к выполнению артикуляционных упражнений, вы должны выяснить, как ваш ребёнок ориентируется в пространстве: может ли он показать, что находится справа, слева, впереди,





сзади, наверху, внизу; различает ли он правую и левую руки. Без этого выполнение артикуляционной гимнастики невозможно или крайне затруднительно для ребёнка.

2. Расскажите о предстоящем упражнении, используя игровые приемы.

3. Покажите правильное выполнение упражнения.

4. Предложите ребенку повторить упражнение, проконтролируйте его выполнение.

Следите за качеством выполняемых ребенком движений: точность движения, плавность, темп выполнения, устойчивость, переход от одного движения к другому.

В ходе выполнения артикуляционных гимнастик вы увидите, как сначала при выполнении детьми упражнений наблюдается напряженность движений органов артикуляционного аппарата. Постепенно напряжение исчезнет, движения станут непринужденными и вместе с тем координированными.

Нельзя говорить ребенку, что он делает упражнение неверно, - это может привести к отказу выполнять движение. Лучше покажите ребенку его достижения («Видишь, язык уже научился быть широким»), подбодрите («Ничего, твой язычок обязательно научиться подниматься кверху»).

В процессе выполнения гимнастики важно помнить о создании положительного эмоционального настроения у ребенка, для этого вы можете проявить свою фантазию и обратить артикуляционную гимнастику в сказку.

